

The easy technology

Fabricación de maquinaria

MAQ. IND. MET. KORPLEG, S.L.

Pol. Ind. La Serra c/ Bages nº 12
(08.185) Lliça de vall (Barcelona) España
Telf. (+34) 93.8437418

Web: www.korpleg.eu

Email: info@korpleg.eu


Lliça de Vall

Ficha Técnica Cpn 313

Cizalla Hidráulica KORPLEG



Modelo Cpn 313



The easy technology

Fabricación de maquinaria

MAQ. IND. MET. KORPLEG, S.L.

Pol. Ind. La Serra c/ Bages nº 12
(08.185) Lliça de vall (Barcelona) España
Telf. (+34) 93.8437418

Web: www.korpleg.eu
Email: info@korpleg.eu

Lliça de Vall

Ficha Técnica Cpn 313

Características técnicas:

- Cizalla de estructura robusta y súper reforzada para poder soportar las condiciones más duras de trabajo para las que ha sido fabricada.

- Cizalla de corte PENDULAR.

- Cuello de Cisne 225 mm

- Angulo de corte fijo 2 °

- Longitud de corte 3100 mm

- Espesor de corte 13 Chapa 40 kgr./mm²


- Espesor de corte 8 Inox 60 Kgr./mm²

- Motor Principal 18,5 Kw

- Dimensiones (largo, ancho, alto) 3950x2250x2150 mm

- Peso 10200 Kgrs.

- Tensión eléctrica 380 V (3 fases + neutro + tierra)



The easy technology

Fabricación de maquinaria

MAQ. IND. MET. KORPLEG, S.L.

Pol. Ind. La Serra c/ Bages nº 12
(08.185) Lliça de vall (Barcelona) España
Telf. (+34) 93.8437418


Web: www.korpleg.eu
Email: info@korpleg.eu

Lliça de Vall

Ficha Técnica Cpn 313

Dotación Standard:

- * Panel de mandos frontal, incluye cnc esa modelo 625, conexión de máquina, para de emergencia de seguridad.
- * CNC de esa modelo 625 controlando tope posterior de la máquina, selector de la longitud de corte, numero de cortes, indicación de posición de la separación de cuchillas a insertar manualmente por el operador, infinidad de programas, Asistencia técnica vía Ethernet, etc ..
- * *Tope posterior motorizado, mediante CNC.*
- * *Recorrido tope posterior 1000 mm.*
- * *Mesa con bolas incrustadas para el mejor deslizamiento de las chapas*
- * *Separación de cuchillas, en un solo extremo de la máquina. (Opcionalmente desde Cnc)*
- * *Selector de longitud de corte (Automáticamente desde Cnc esa 625).*
- * *Iluminación zona de corte.*
- * *Cuenta golpes y programación (Automáticamente desde Cnc)*
- 1 *Brazo escuadre milimetrado con regata y tope escamoteable.*
- 3 *Brazos de sobremesa*
- * *Cuchillas inferior de cuatro filos y dos la superior.*
- * *Pisadores hidráulicos independientes*
- * *Rampa de caída posterior.*
- * *Protección delantera abatible con micros de seguridad.*
- * *Protección trasera de seguridad.*
- * *Pedal de accionamiento de la máquina con doble seguridad.*
- * *Normativa C.E.*



The easy technology

Fabricación de maquinaria

MAQ. IND. MET. KORPLEG, S.L.

Pol. Ind. La Serra c/ Bages nº 12
(08.185) Lliça de vall (Barcelona) España
Telf. (+34) 93.8437418

Web: www.korpleg.eu


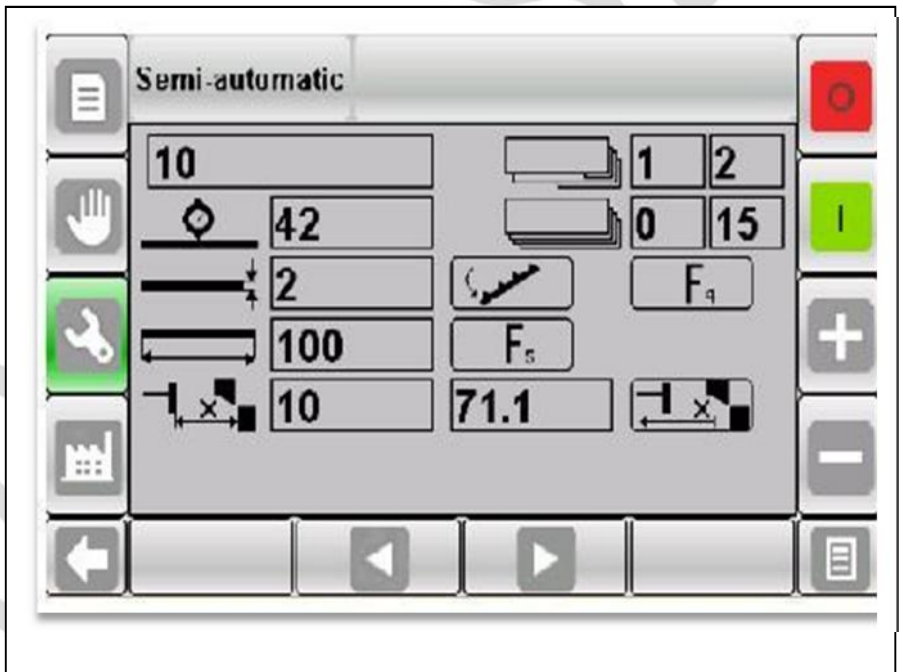
Email: info@korpleg.eu


Lliça de Vall

Ficha Técnica Cpn 313



Imágenes: Detalle del brazo de escuadreo y brazos apoyo, Rejilla delantera de protección abatible, cnc esa modelo 625, bloque hidráulico, y vista Posterior (ver rampa de caída, etc...).





The easy technology

Fabricación de maquinaria

MAQ. IND. MET. KORPLEG, S.L.

Pol. Ind. La Serra c/ Bages nº 12
(08.185) Lliça de vall (Barcelona) España
Telf. (+34) 93.8437418

Web: www.korpleg.eu

Email: info@korpleg.eu

Lliça de Vall

Ficha Técnica Cpn 313

Accesorios opcionales para cizallas CPN:

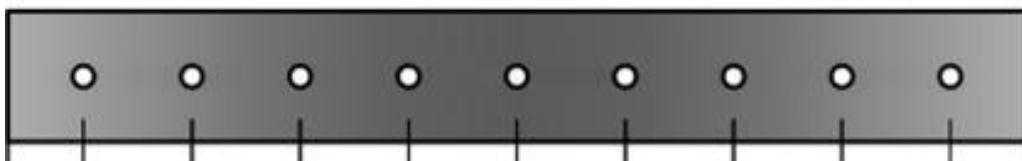

- Brazo de escuadra de 1.500 mm
- Brazo de escuadra de 2.000 mm
- Cuello Cisne de 400 mm



- Soporte de chapa fina para máquina de 2 metros
- Soporte de chapa fina para máquina de 3 metros
- Soporte de chapa fina para máquina de 4 metros
- Soporte de chapa fina para máquina de 6 metros



- Separación de Cuchillas por cnc Hasta 13 mm.
- Separación de Cuchillas por cnc más de 13 mm.
- Refrigerador de aceite.
- Juego de cuchillas de recambio



- Pisadores de recambio hasta 13 mm
- Pisadores de recambio para más de 13 mm

