

**The easy technology**

*Fabricación de maquinaria*

**MAQ. IND. MET. KORPLEG, S.L.**

Pol. Ind. La Serra c/ Bages nº 12  
(08.185) Lliça de vall (Barcelona) España  
Telf. (+34) 93.8437418

Web: [www.korpleg.com](http://www.korpleg.com)

Email: [info@korpleg.eu](mailto:info@korpleg.eu)


*Ficha Técnica Cpn 36*

# *Cizalla Hidráulica KORPLEG*



## **Modelo Cpn 36**

<https://drive.google.com/file/d/1qdri6OHibVYHWoxcvzp6DbUyNTXBGGtj/view>



**The easy technology**

Fabricación de maquinaria

**MAQ. IND. MET. KORPLEG, S.L.**

Pol. Ind. La Serra c/ Bages nº 12  
(08.185) Lliça de vall (Barcelona) España  
Telf. (+34) 93.8437418

Web: [www.korpleg.com](http://www.korpleg.com)


Email: [info@korpleg.eu](mailto:info@korpleg.eu)

## ***Ficha Técnica Cpn 36***

### **Características técnicas:**

*Cizalla de estructura robusta y súper reforzada, para poder soportar las condiciones mas duras de trabajo para las que ha sido fabricada.*

- Cizalla de corte *PENDULAR*
- Cuello de cisne 225 mm
- Ángulo de corte fijo 1,3 °
- Longitud de corte 3100 mm
- Espesor de corte 6 Chapa 40 kgr./mm<sup>2</sup>
- Espesor de corte 4 Inox 60 Kgr./mm<sup>2</sup>
- Motor principal 7.5 Kw
- Dimensiones (largo, ancho, alto) 3800x1900x1680 mm
- Peso 6200 Kgrs.
- Tensión eléctrica 380 V (3 fases + neutro + tierra)



**The easy technology**

Fabricación de maquinaria

**MAQ. IND. MET. KORPLEG, S.L.**

Pol. Ind. La Serra c/ Bages nº 12  
(08.185) Lliça de vall (Barcelona) España  
Telf. (+34) 93.8437418


Web: [www.korpleg.com](http://www.korpleg.com)

Email: [info@korpleg.eu](mailto:info@korpleg.eu)

## ***Ficha Técnica Cpn 36***

### **Dotación Standard:**

- \* Panel de mandos frontal, incluye cnc esa modelo 625, conexión de máquina, paros de emergencia de seguridad.
- \* C.N.C. Esa modelo 625 controlando tope posterior de la máquina, selector de la longitud de corte, número de cortes, indicación de posición de la separación de cuchillas (a insertar manualmente por el operador), infinidad de programas, asistencia técnica vía Ethernet, etc...
- \* *Tope posterior motorizado, mediante CNC.*
- \* *Recorrido tope posterior 800 mm.*
- \* *Mesa con bolas incrustadas, para el mejor deslizamiento de las chapas.*
- \* *Separación de cuchillas, en un sólo extremo de la máquina (opcionalmente desde Cnc).*
- \* *Selector de longitud de corte (automáticamente desde Cnc esa 625).*
- \* *Iluminación zona de corte.*
- \* *Cuenta golpes y programación (automáticamente desde Cnc).*
- \* *Un (1) brazo escuadre milimetrado, con regata y tope escamoteable.*
- \* *Tres (3) brazos de sobremesa.*
- \* *Cuchillas: inferior de cuatro filos y dos la superior.*
- \* *Pisadores hidráulicos independientes.*
- \* *Rampa de caída posterior.*
- \* *Protección delantera abatible con micros de seguridad.*
- \* *Protección trasera de seguridad.*
- \* *Pedal de accionamiento de la máquina, con doble seguridad.*
- \* **Normativa C.E.**



**The easy technology**

Fabricación de maquinaria

**MAQ. IND. MET. KORPLEG, S.L.**

Pol. Ind. La Serra c/ Bages nº 12  
(08.185) Lliça de vall (Barcelona) España  
Telf. (+34) 93.8437418

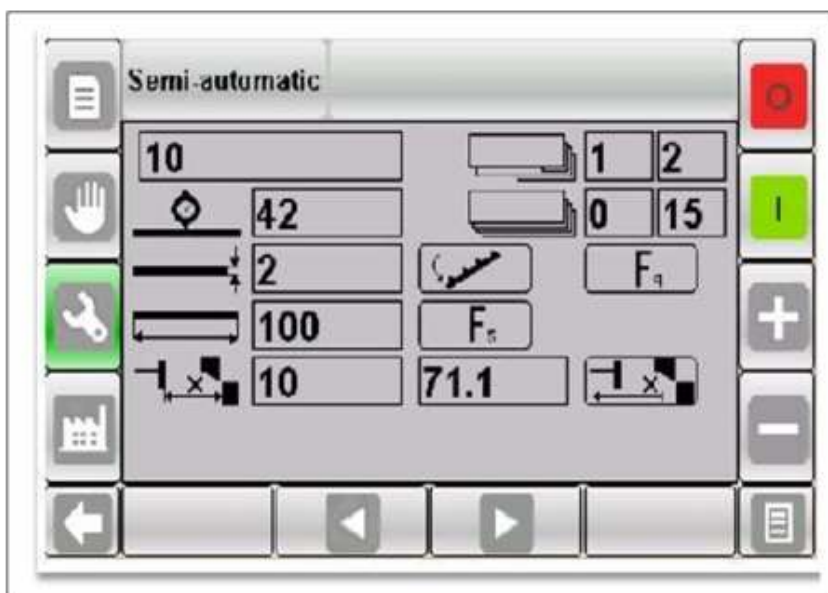
Web: [www.korpleg.com](http://www.korpleg.com)


Email: [info@korpleg.eu](mailto:info@korpleg.eu)

## Ficha Técnica Cpn 36



**Imágenes:** Detalle del brazo de escuadreo y brazos apoyo, Rejilla delantera de protección abatible, CNC ESA625, bloque hidráulico, y vista Posterior (rampa de caída, barreras de seguridad, etc....).





**The easy technology**

*Fabricación de maquinaria*

**MAQ. IND. MET. KORPLEG, S.L.**

Pol. Ind. La Serra c/ Bages nº 12  
(08.185) Lliça de vall (Barcelona) España  
Telf. (+34) 93.8437418

Web: [www.korpleg.com](http://www.korpleg.com)

Email: [info@korpleg.eu](mailto:info@korpleg.eu)

## ***Ficha Técnica Cpn 36***

### **Accesorios opcionales para cizallas CPN:**

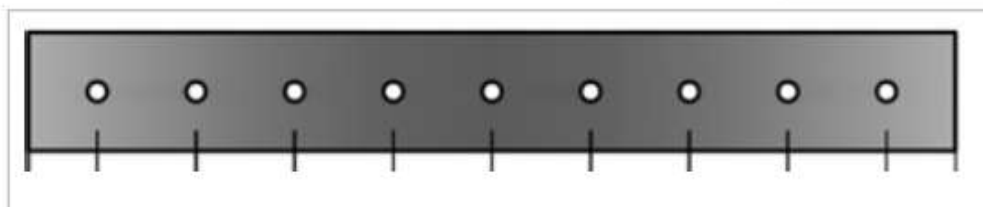

- Brazo de escuadra de 1.500 mm..... Consultar.
- Brazo de escuadra de 2.000 mm..... Consultar.
- Cuello Cisne de 400 mm ..... Consultar.



- Soporte de chapa fina para máquina de 2 metros ..... Consultar
- Soporte de chapa fina para máquina de 3 metros ..... Consultar
- Soporte de chapa fina para máquina de 4 metros ..... Consultar
- Soporte de chapa fina para máquina de 6 metros ..... Consultar



- Separación de Cuchillas por cnc Hasta 13 mm. Consultar
- Separación de Cuchillas por cnc más de 13 mm. Consultar
- Refrigerador de aceite. Consultar
- Juego de cuchillas de recambio ..... Consultar



- Pisadores de recambio hasta 13 mm ..... Consultar
- Pisadores de recambio para más de 13 mm..... Consultar

